



ELITE

SYSTEM

2

Återvinningsbart "Anywhere" golv.
Ingen spik. Inget lim.

Användningsområden

- Balkonger och uteplatser
- Garage, förråd och källare
- Våtutrymmen som badrum, bastu, pooler, duschutrymmen och tvättstugor
- Hemmiljöer

Egenskaper

- Lätt att lägga
- Dränerande
- Låter undergolvet andas
- För både inom- och utomhus
- Flyttbart
- Underhållsfritt
- Snyggt, tidlöst och praktiskt!

Lätt att lägga

Plattorna slår du enkelt ihop med en gummiklubba eller liknande. Det behövs varken specialverktyg, lim eller skruv. Golvet kan lätt kapas med en sticksåg där så krävs. Installera ditt Bergo-golv på en ren och hård yta. Ett för mjukt underlag kan medföra en försämrad funktion. För ökad komfort rekommenderas en lämplig ljuddämpande underlagsfoam under Elite-plattorna. Tänk på att välja en genomsläpplig foam om Bergo Elite läggs på ett fuktigt golv som behöver andas, t ex betong.

Underhållsfritt

BERGO ELITE är i princip underhållsfritt. Du kan dammsuga och svabba golvet vid behov. BERGO ELITE kan ligga ute året om. Svårare är det inte att sköta ett Bergo golv!



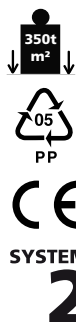
Tillbehör

- Kantlist 376 x 55 mm och Hörnlist 55 x 55 mm – ger ett snyggt avslut.
- Kabellist 376 x 55 mm – för kabeldragning under golvet. Maximal kabeldimension 6 mm. En rad med Kabellister bör inte installeras oftare än var 8:e rad med Bergo golv System2. För många rader med Kabellister kan förhindra golvet att expandera, särskilt där golvet förväntas utsättas för växlande temperaturer.
- Kabel Kryssbit 55 x 55 mm – används när två rader Kabellister korsar varandra.
- Demonteringsverktyg – för enkel upptagning eller flytt av golvet.

Teknisk information

Material:	Miljövänlig återvinningsbar UV-stabiliserad polypropen.
Plattans storlek:	380 x 380 mm.
Plattans tjocklek:	10,2 mm
Förpackning:	1 m ² / frp = 7 plattor
Standardfärger:	Flertalet standardfärger.

SVENSKTILLVERKAD



Kant- och Hörnlist

Kabellist

Sågning

Demonte-
ringsverktyg